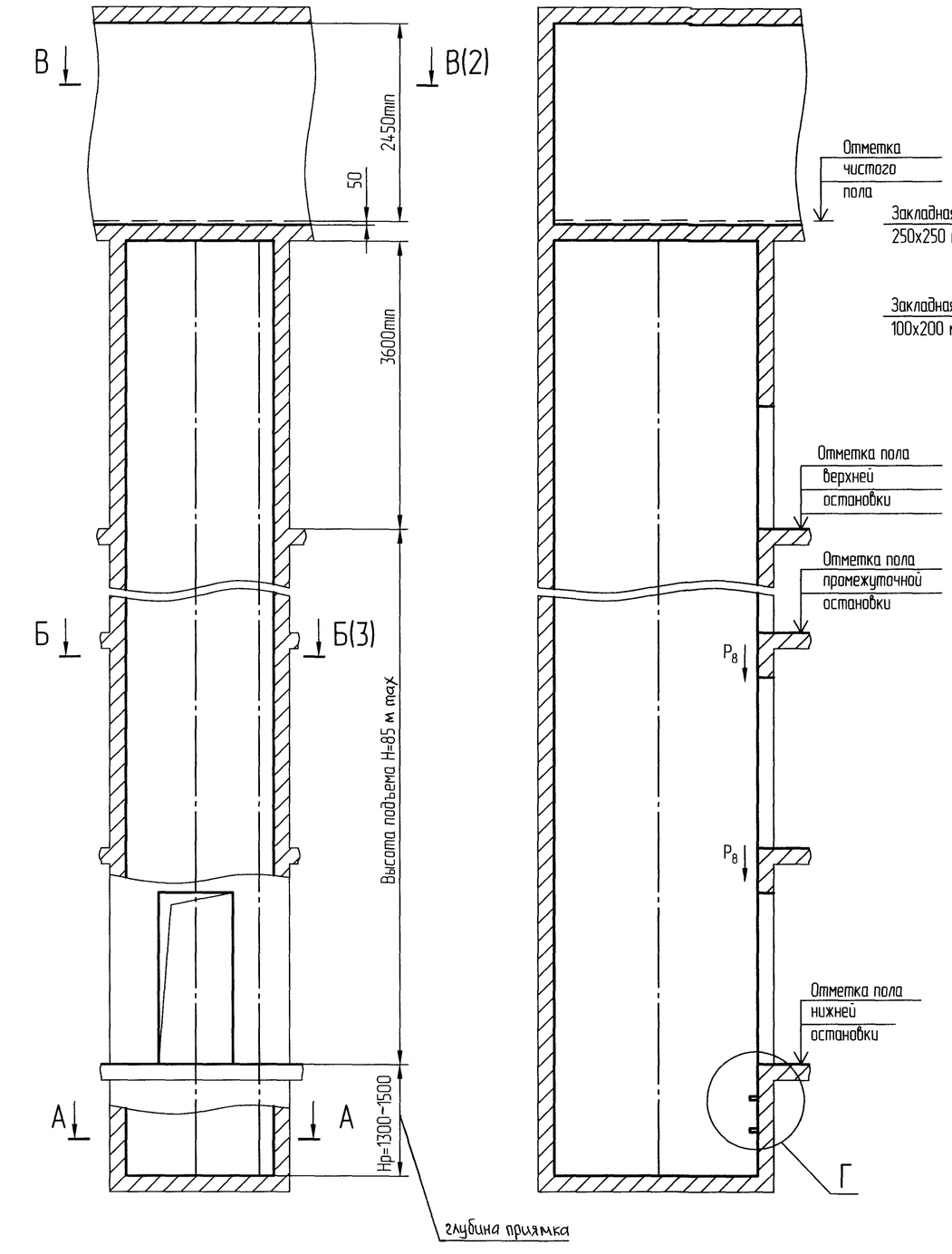

Для приямка Нр >1500 мм

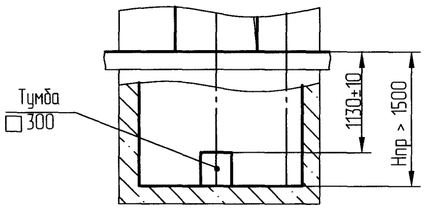

А-А (1:20)

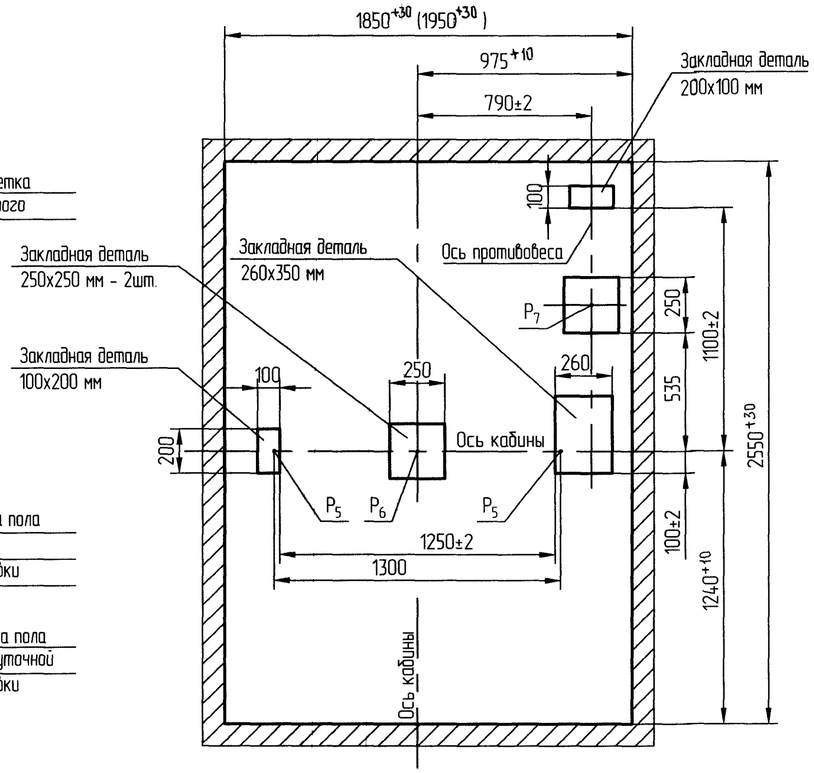

Г (1:25)

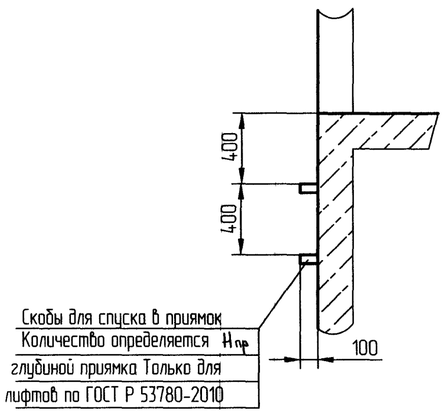

Таблица - Нагрузки на строительную часть от лифтовой установки

Обознач	Величина нагрузки, Н	Схема действия сил	Примечания
P_1^1	9650	На опоры привода см В-В (2)	Постоянные нагрузки
P_1^2	8500		
P_1^3	6900		
P_1^4	24300		
P_1^5	9500		
P_1^6	6500		
P_1^1	31000		Кратковременные нагрузки при посадке кабины на ловители
P_1^2	28900		
P_1^3	24200		
P_1^4	57100		
P_1^5	17000		
P_1^6	2000		
P_2	1185	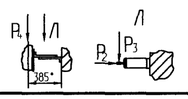 На детали крепления направляющих кабины	
P_3	1130		
P_4	2500		
$P_2^п$	1000	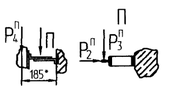 На детали крепления направляющих противовеса	
$P_3^п$	500		
$P_4^п$	200		Постоянные нагрузки
P_5	46 000	На пяту направляющих на площадь 100х200 мм	Нагрузки действующие разновременно и аварийно
P_6	86 400	На буфер кабины на площадь 250х250 мм	
P_7	66 700	На буфер противовеса на площадь 250х250 мм	
P_8	850	На детали крепления дверей шахты	Постоянные нагрузки
P_9	ГОСТ24258-88	см. лист 3	Нагрузка при монтаже
P_{10}	Расчетная временная нагрузка на перекрытие под машинным помещением и крышку люка- 8000 Н/м²		

1. Общие указания см АТБ-0.0-0000-02, исходные данные для проектирования электроснабжения см. АС-1.0-0000-04, размещение отверстий под вызывные посты и указатели лифтовые см. АТБ-0.0-0000-05, размеры строительного проема и расположение закладных деталей крепления дверей шахты см. АС-0.0-ДШ-01 (тип ДШ - Ц2, двери шахты производства ОАО "Могилевлифтмаш")

2. Размеры в скобках даны для проема 900 мм.

3 Шаг закладных деталей должен быть 2500 мм При установке лифта в районах с сейсмичностью от 7 до 9 баллов шаг закладных деталей должен быть 1500 мм
n- количество поясов крепления , зависит от высоты подъема
В случае попадания закладной детали на стык панелей - установить одну закладную ниже стыка на 400 мм Шаг 2500 (1500) мм продолжать от низа закладной.

4. На верхнем этаже предусмотреть закладные детали для крепления направляющих на расстоянии 3000 мм от уровня пола верхней остановки до низа закладной
В случае, если расстояние (L) между этой закладной и предыдущей больше, чем 2500 (1500) мм, предусмотреть дополнительную закладную.

5. При высоте этажа 3600 мм и более предусмотреть дополнительные отверстия под настилы с учетом того, чтобы расстояние между отверстиями по высоте было бы не менее 1800 мм и не более 2500 мм. При попадании отверстий в зону установки закладных деталей допускается перенос отверстий в вертикальном направлении.

6. На середине высоты подъёма предусмотреть закладную деталь для установки крепления подвесникового кабеля.

7. Допускается крепление направляющих и дверей шахты выполнять на анкера на монтаже Диаметр, тип, длина, количество и способ установки анкеров определяется проектной организацией при разработке проекта, исходя из условий обеспечения выполнения требований по нагрузкам.

8. Данное строительное задание предусматривает установку лифтов с расположением противовеса справа (электроразводка слева). Для лифтов с расположением противовеса слева (электроразводка справа) - строительное задание полностью зеркально.

9 Строительное задание предназначено для лифтов с противовесами без ловителей. В случае необходимости применения противовеса с ловителями (например, при наличии под приямком лифта пространства (помещения), доступного для людей) строительное задание необходимо запросить (согласовать) на ОАО "Могилевлифтмаш" (возможно изменение размеров шахты, увеличиваются нагрузки на детали крепления направляющих противовеса и пол приямка и т.д.). Контактные данные размещены на официальном сайте завода.

—	Нов.	186.22124-22		07.22	АС-1.6-1016КГДШ-02
Изм	Лист	N°докум.	Подп.	Дата	Лифт пассажирский Q=1000кг, V=1.6 м/с Кабина 1100х2100х2130 мм Дверь 800х2000 (900х2000) мм
Разраб		Борисенко		03.2022	Лит / Масса: - / Масштаб: 1:50
Пров.		Заянчковский		04.22	Лист 1 / Листов 3
Т контр					Двери шахты автоматические (центрального открывания) Включая режим ППП
Э. метр.					ОАО "МОГИЛЕВЛИФТМАШ" ОЛ
Н.контр.		Авласович		05.22	
Утв		Заянчковский			

Инв.N подл | Подп. и дата | Взам инв. N° | Инв N дубл | Подп. и дата | Справ N° | Перв примен

В-В (1:20) (1)

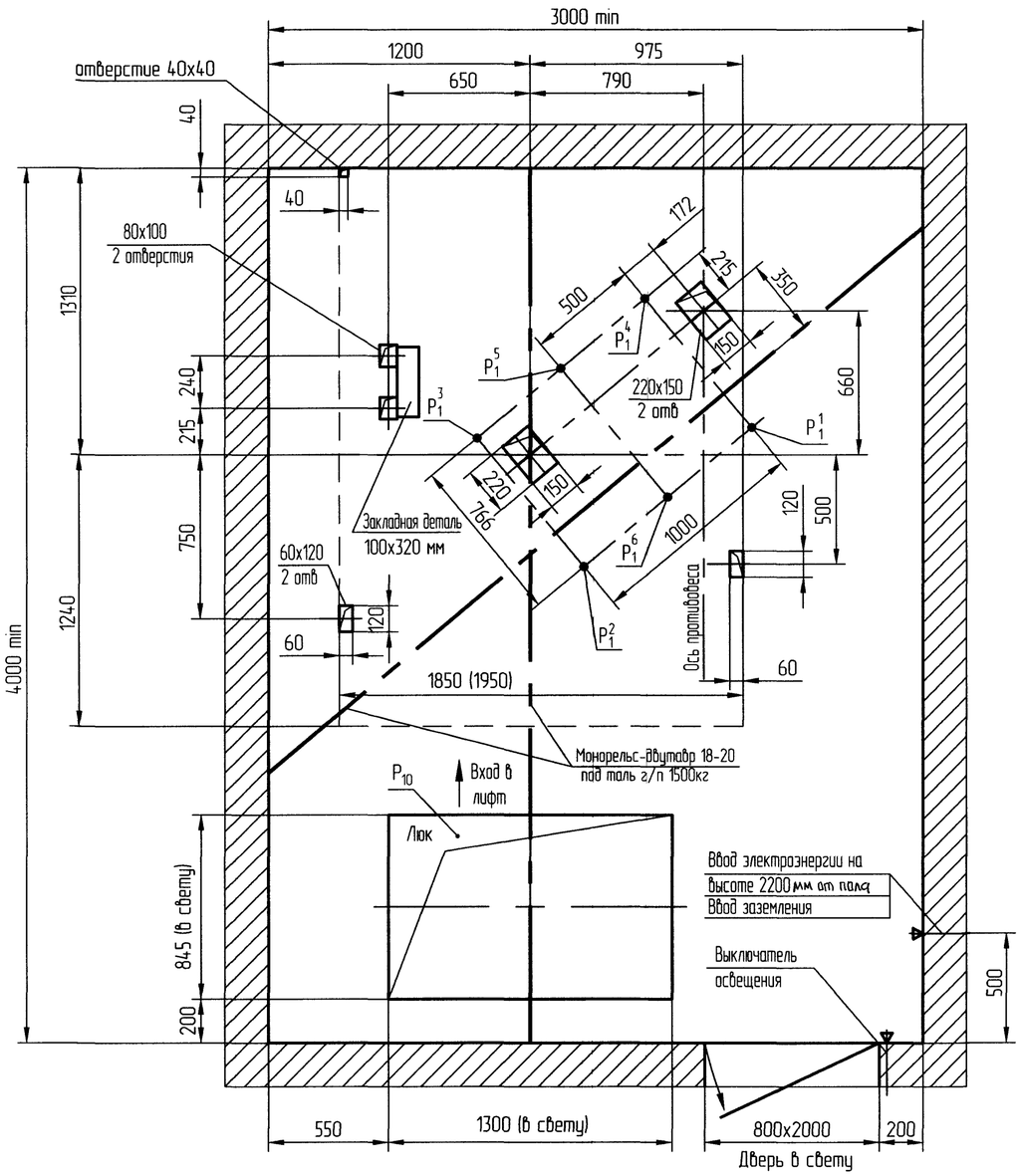

Изм	Лист	N°докум.	Подп	Дата	АС-1.6-1016КГДШ-02	Лист 2
–	Нов	186.22124-22		07.22		

Инв.N подл | Подп. и дата | Взам инв N° | Инв N дубл | Подп и дата | Справ N° | Перв примен

Развертка этажа шахты (1:25)
Дверь шахты

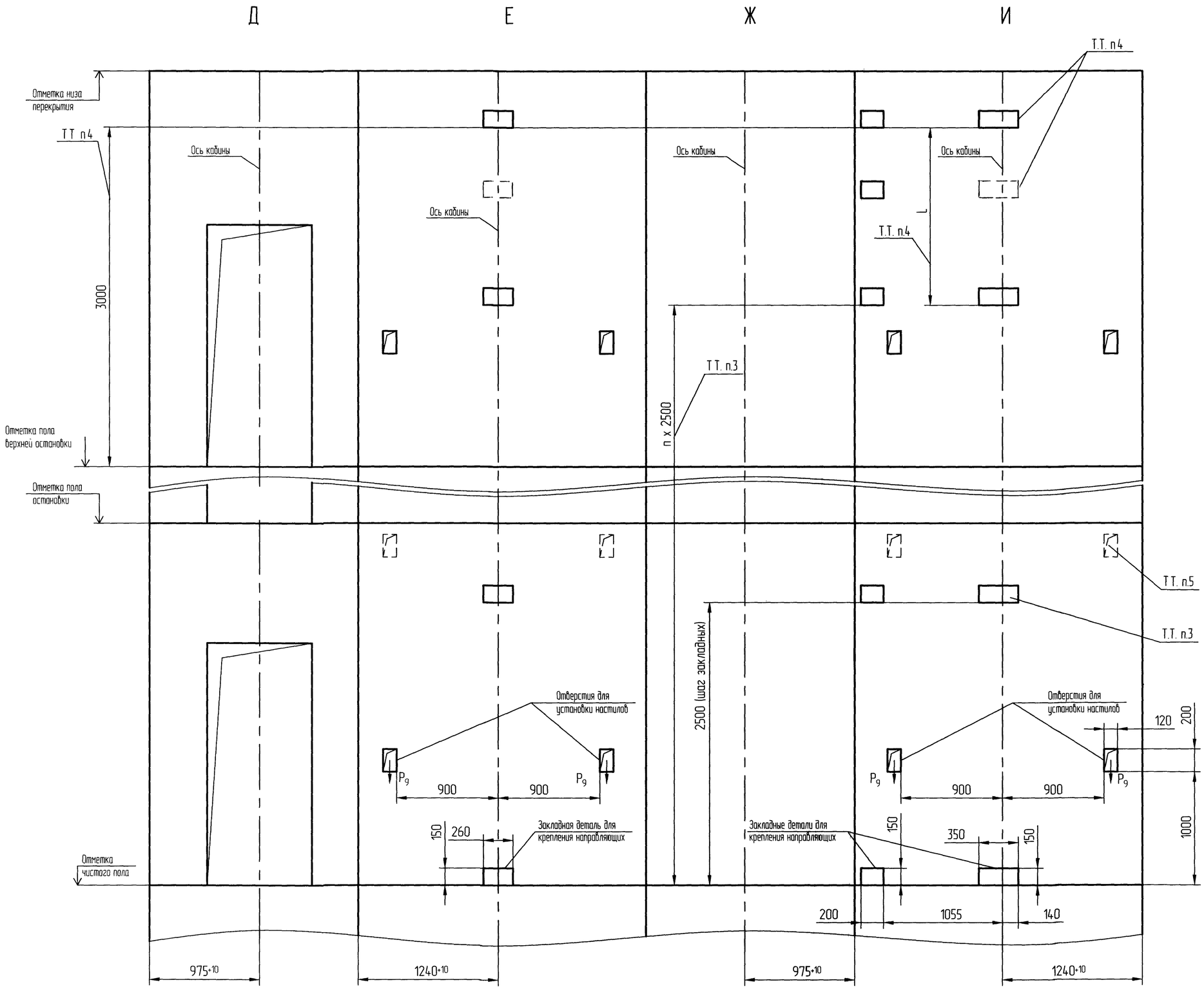

Б (1:20) (1)

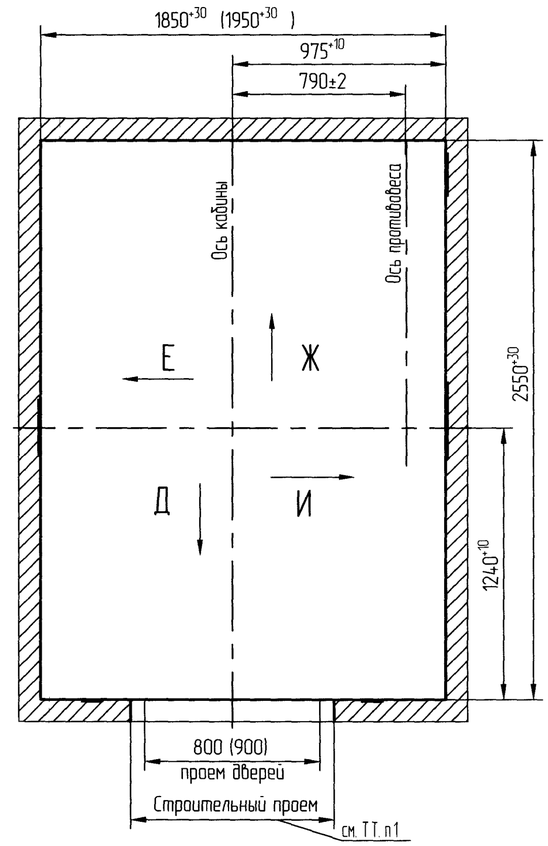

Изм	Лист	N°докум.	Подп	Дата		Лист
—	Нов	186.22124-22	[signature]	07.22	АС-1.6-1016КГДШ-02	3

Инв N подл | Подп. и дата | Взам инв N° | Инв N дубл | Подп. и дата | Справ N° | Перв примен