Б-Б

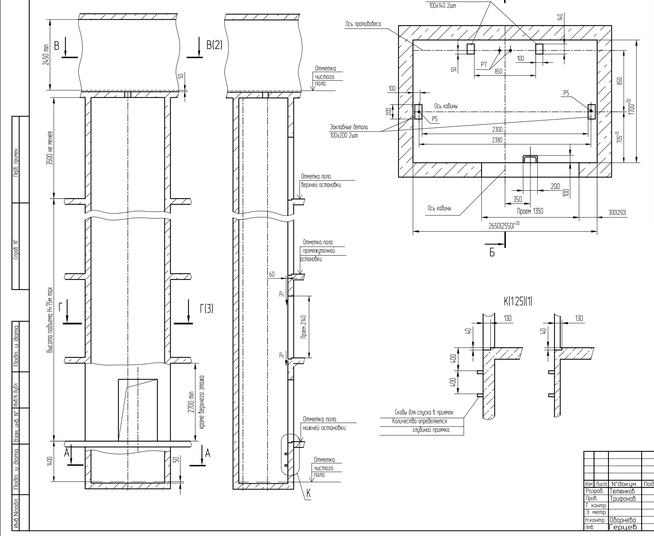

А-А(120)

К(125)(1)

Таблица нагрузок на строительные части для лифтовой установки			
Поз. нагр.	Величина нагрузки, Н	Схема действия сил	Примечания
Р1	7000	На опоры прибора см.Я-В	Постоянные нагрузки
Р1	8100		
Р1	8500		
Р1	7300		
Р1	12300		Кратковременные нагрузки при посадке кабины на каблуки
Р1	13300		
Р1	15800		
Р1	14700		
Р2	4300	На опоры кронштейна нагружающих	
Р3	1000		
Р4	2000		
Р5	35000	На пяту направляющих на площадь 100х100	Нагрузка воспринимается дополнительно к общим
Р6			
Р7	24000	На балку приямка на площадь 200х210	
Р8	800	На опоры кронштейна нагружающих	Постоянные нагрузки
Р9		На балки крепления оборудования шахты в плоскости стены	
Р10	ПГТА.724.40	см.лист 3	

*Нагрузки Р9м для высоты подъема 30м и более
При высоте менее 30м нагрузку уменьшить на 25%
Временные длительные нагрузки не передаются
под машинным помещением с краями менее 100х40 м².

1 Общие указания см.АТБ-00-0000-02
2 На чертеже листа 3.3 (Вид) разберитесь этажа с высотой не более 3000 мм. При высоте этажа более 3000 мм предусмотреть дополнительные закладные детали для крепления направляющих с шагом "L" не более 3000 мм. При этом первый шаг закладных деталей измеряется этажа должен быть не менее 1800 мм.
3 При высоте этажа 3600 мм и более предусмотреть дополнительные отверстия под анкеты с шагом порш. между расстояние между отверстиями по высоте быть бы не менее 1800 мм и не более 2500 мм.
4 На верхнем этаже предусмотреть дополнительные закладные детали для крепления направляющих на расстояние 500 мм от низа перекрытия шахты. Из низа закладных деталей. Разбивку остальных деталей и отверстий верхнего этажа выполнить согласно пунктам 2.3

Изм.	Лист.	N°Докум.	Подп.	Дата	АТБ-00-0610-01 П			
Разраб.		Степанов			Лифт пассажирский Q=630кг, V=1.0м/с Кабина 2000х1250х2100 Противовес с рамой. Режим ППП	Лит.	Масса	Масштаб 1:50
Пров.		Трофимов				Лист 1	Листов 6	
Т.контр.						ГП ЦНИИПромзданий ОПК		
Н.контр.		Сборочный						
Утв.		Ершов						

Копировал Формат А2

Вариант 1
В-В(120)

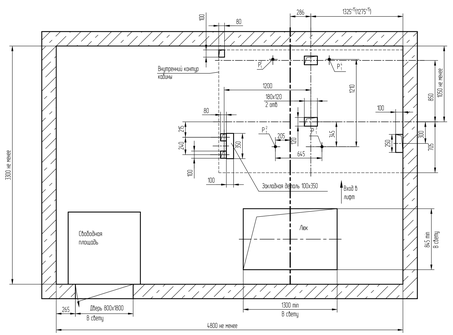

Вариант 2 (140) (остальное см. вариант1)

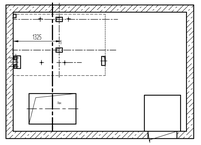

Изм.	Лист.	N°Докум.	Подп.	Дата	АТБ-00-0610-01 П	Лист 2

Копировал Формат А2

Развертка типового этажа шахты

Дверь шахты с обрамлениями

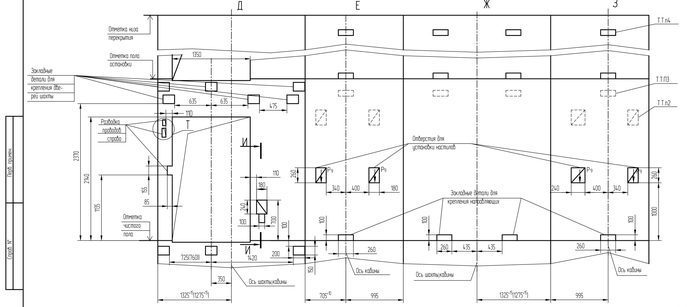

План шахты (125)

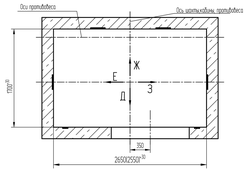

И-И (15)

Т (110)

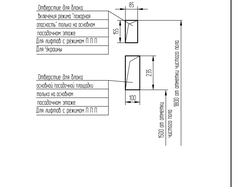

Изм.	Лист.	N°Докум.	Подп.	Дата	АТБ-00-0610-01 П	Лист 3

Копировал Формат А2

Б1-Б1

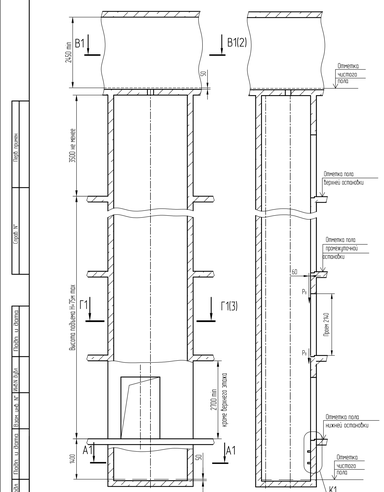

А1-А1(120)

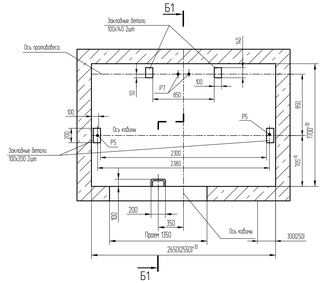

К1 (125)

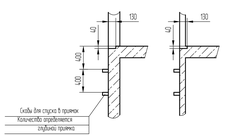

Изм.	Лист.	N°Докум.	Подп.	Дата	АТБ-00-0610-01 П	Лист 4

Копировал Формат А2

Вариант 1
В1-В1(4)(120)

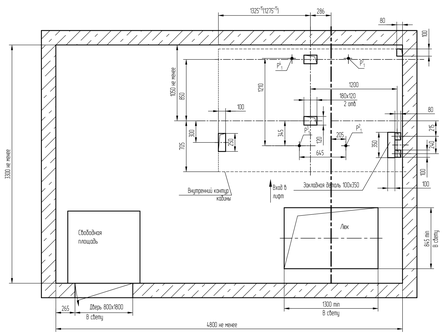

Вариант 2 (140) (остальное см. вариант1)

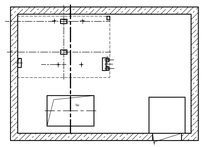

Изм.	Лист.	N°Докум.	Подп.	Дата	АТБ-00-0610-01 П	Лист 5

Копировал Формат А2

Развертка типового этажа шахты

Дверь шахты с обрамлениями

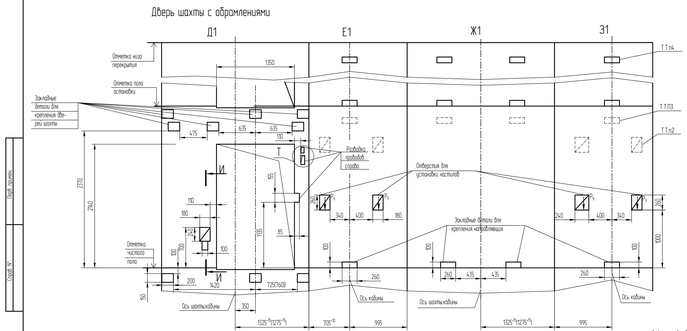

План шахты

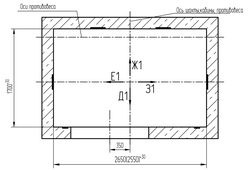

И1-И1 (15)

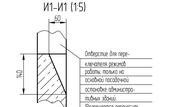

Т1 (110)

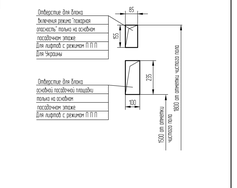

Изм.	Лист.	N°Докум.	Подп.	Дата	АТБ-00-0610-01 П	Лист 6

Копировал Формат А2